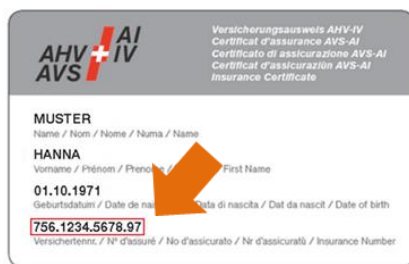


## eMesam Demande de mesures d'aménagement

Pour compléter le formulaire eMesam, vous avez besoin de votre numéro d'AVS. Celui-ci est disponible sur votre carte d'AVS ou sur votre carte d'assuré LAMAL :



Certificat d'assurance AVS-AI



Carte d'assuré maladie

### Portail apprenti/élève

1. Connectez-vous au site [www.vd.ch](http://www.vd.ch)
2. Cliquez sur :
  - A. Formation
  - B. Formation professionnelle
  - C. Demander des mesures d'aménagement pour les examens pour les apprenti-e-s en situation de handicap

Site officiel  
**ÉTAT DE VAUD**

CACHER LES THÈMES

**Culture**  
Aides et subventions, passculture, musées, patrimoine immatériel, etc.

**Economie**  
Registre du commerce, extrait du registre des poursuites, soutien aux entreprises, chômage, agriculture, protection du consommateur, manifestations, etc.

**Etat, Droit, Finances**  
Communes, votations, égalité, protection des données, impôts, finances publiques, Etat employeur, marchés publics, Archives cantonales, architecture, etc.

**Formation**  
ECR, chercher un apprentissage, bourse, orientation, Vacances scolaires, etc.

**Formation**

- Chercher un métier, une place d'apprentissage, écrire un cv
- Les épreuves cantonales de référence (ECR)
- Vacances scolaires

**Avant l'Ecole**  
Accueil en milieu collectif (garderie), accueil en milieu familial (maman de jour), en cas de difficultés, etc.

**Formation professionnelle**  
Apprentissage, CFC, AFP, maturité professionnelle

**Formation professionnelle**

**Dans ce thème**

- Procéder à l'inscription à la maturité professionnelle intégrée
- Procéder à l'inscription à la maturité professionnelle post-CFC
- Demander la réduction de la durée de l'apprentissage
- Demander des mesures d'aménagement pour les examens pour les apprenti-e-s en situation de handicap

### 3. Cliquez sur « COMMENCER »

vd.ch > Formation > Apprentissage

## Demander des mesures d'aménagement pour les examens pour les apprenti-e-s en situation de handicap

Vous êtes apprenti-e en dernière année ou vous avez des examens partiels qui comptent pour la procédure de qualification et vous souffrez d'un trouble (dyslexie, surdit , mobilit  r duite, etc.). Vous pouvez demander des mesures d'am nement pour les examens de fin d'apprentissage.

### Obtenir la prestation

- [En ligne](#)
- [Recommandations et informations](#)

### En ligne

- Remplissez le formulaire en ligne
- Vous recevrez un email automatique de confirmation vous indiquant la suite de la proc dure

#### Documents obligatoires

- Certificat th rapeutique ou m dical

#### Informations compl mentaires

Cette prestation concerne uniquement les examens partiels ou finaux de la proc dure de qualification. Pour les mesures d'am nement durant votre formation, adressez-vous directement   l' cole que vous fr quentez.

[COMMENCER](#)

### 4. Cliquez sur « Continuer »

Portail des prestations en ligne

Retour au catalogue

## eMesam - Demande de mesures d'accompagnement

1 - Information > 2 - Identification > 3 - Demande > 4 - R capitulatif > 5 - Confirmation

**!** Proc dure pour les besoins particuliers li s   un handicap :

- Etape 1 : Compl ter le pr sent **formulaire  lectronique**.
- Etape 2 : Suivre les instructions contenues dans le courrier  lectronique qui vous sera envoy  apr s avoir valid  l' tape 1.

  l'issue du traitement de votre demande, la DEN vous communiquera sa d cision avec le d tail des  ventuelles mesures d'am nement.

[Continuer](#)

vd.ch Accueil Conditions d'utilisation Accessibilit  Contact A propos du portail A A A

5. Complétez les différents champs, puis cliquez sur l'icône demandée et sur « Continuer »

**eMesam - Demande de mesures d'accompagnement**

1 - [Information](#) > 2 - Identification > 3 - Demande > 4 - Récapitulatif > 5 - Confirmation

**Identité**

---

**Civilité : \***

**Nom : \***

**Prénom : \***

**Date de naissance : \***

**Votre numéro AVS13 : (avec ou sans les ".") \***

**Coordonnées**

---

**Adresse : \***

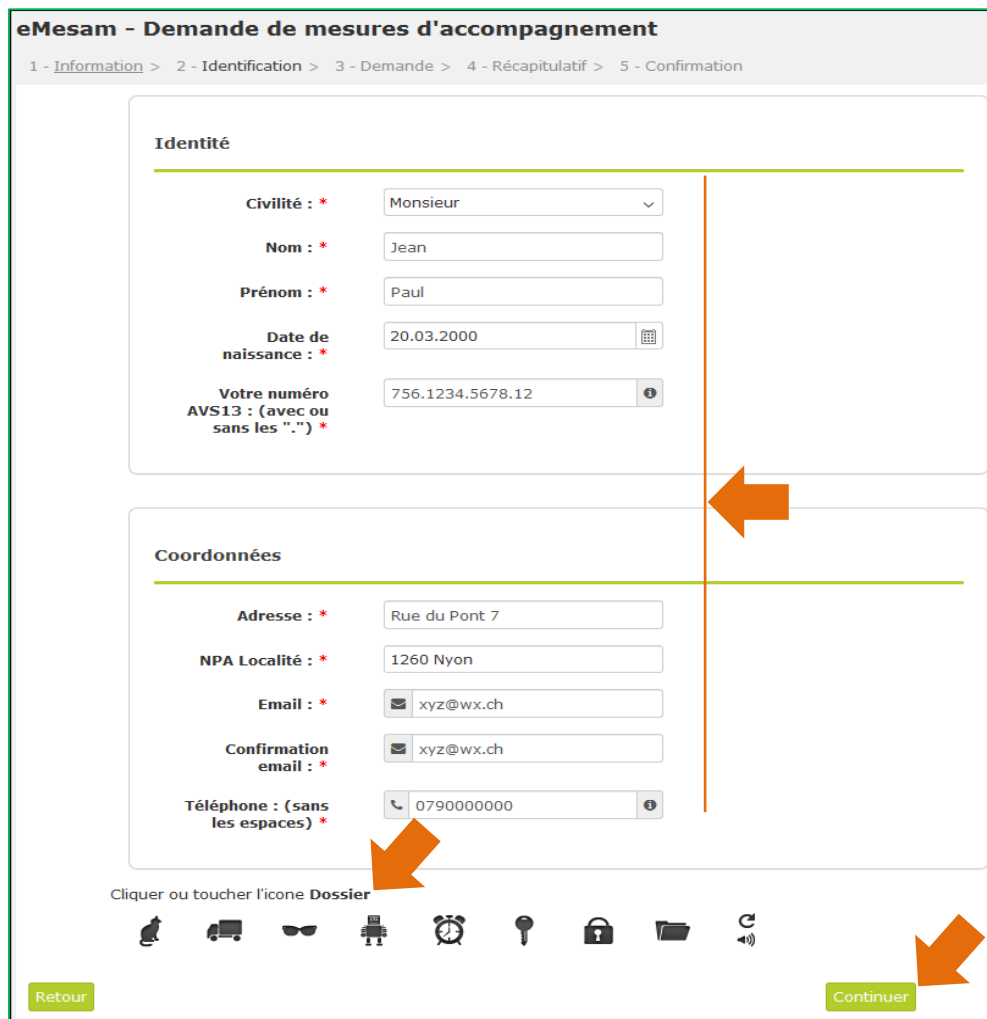








**NPA Localité : \***

**Email : \***

**Confirmation email : \***

**Téléphone : (sans les espaces) \***

Cliquer ou toucher l'icône Dossier

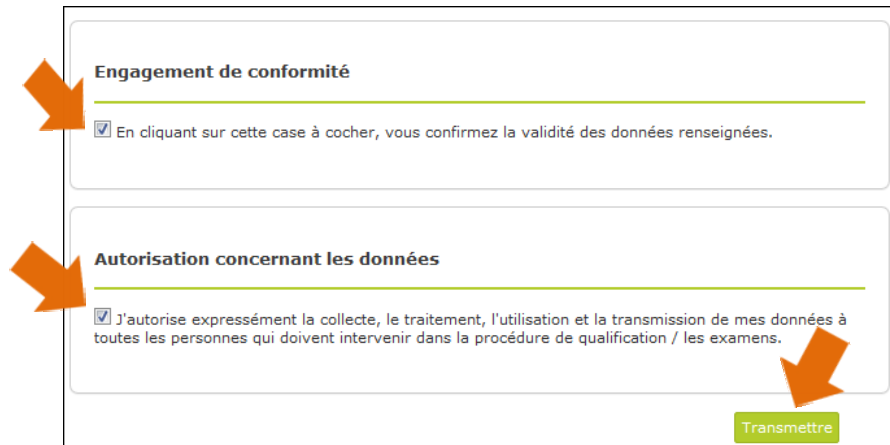










6. Une nouvelle page apparaît. De la même manière, complétez les différents champs puis cliquez sur "Continuer"

7. Vérifiez les données introduites

8. Pour confirmer la validité des données et autoriser leur traitement, cochez les cases « Engagement de conformité » et « Autorisation concernant les données »

9. Pour terminer, cliquez sur “Transmettre”



**Engagement de conformité**

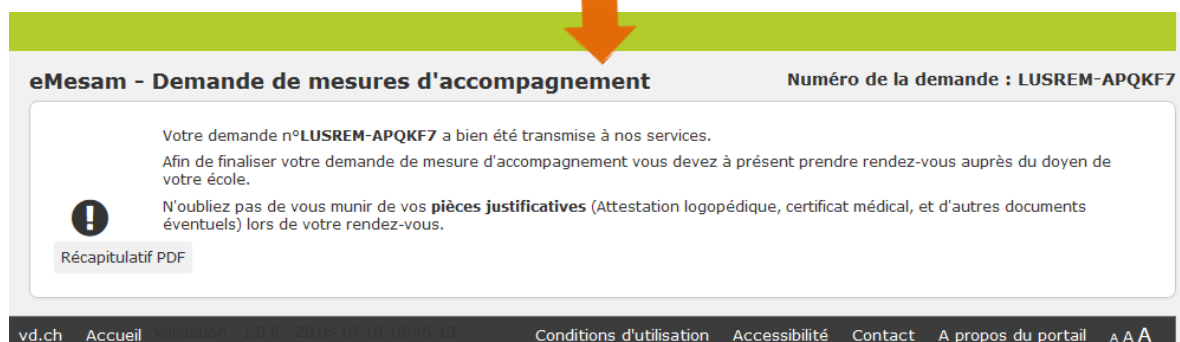
En cliquant sur cette case à cocher, vous confirmez la validité des données renseignées.

**Autorisation concernant les données**

J'autorise expressément la collecte, le traitement, l'utilisation et la transmission de mes données à toutes les personnes qui doivent intervenir dans la procédure de qualification / les examens.

[Transmettre](#)

10. Si cette page apparaît, votre demande a bien été transmise.



**eMesam - Demande de mesures d'accompagnement** Numéro de la demande : LUSREM-APQKF7

Votre demande n°LUSREM-APQKF7 a bien été transmise à nos services.

Afin de finaliser votre demande de mesure d'accompagnement vous devez à présent prendre rendez-vous auprès du doyen de votre école.

N'oubliez pas de vous munir de vos **pièces justificatives** (Attestation logopédique, certificat médical, et d'autres documents éventuels) lors de votre rendez-vous.

[Récapitulatif PDF](#)

vd.ch Accueil Conditions d'utilisation Accessibilité Contact A propos du portail A A A

11. Vous recevez également un e-mail de confirmation avec le récapitulatif de votre demande en pièce jointe.

De : noreply.emesam.VA@vd.ch  
A : bertrand.hessler@vd.ch  
Date : 13.10.2016 14:58  
Objet : [Cyberadministration] Confirmation de l'enregistrement de votre demande de prestation de mesures d'accompagnement

Madame, Monsieur,

Nous accusons réception de votre demande de prestation de mesures d'accompagnement, que vous trouverez dans le document ci-joint.

Afin de finaliser votre demande de mesure d'accompagnement vous devez à présent prendre rendez-vous auprès du doyen de votre école, muni(e) de vos pièces justificatives (Attestation logopédique, certificat médical, et d'autres documents éventuels).

Cordialement,



L'administration cantonale vaudoise. emesam-recap-FBVEAF-J6ERSB.pdf